

# 我国光伏产品外贸统计数据

（多晶硅、硅片、电池片、组件、逆变器）

2017年2月



中国机电产品进出口商会太阳能光伏产品分会

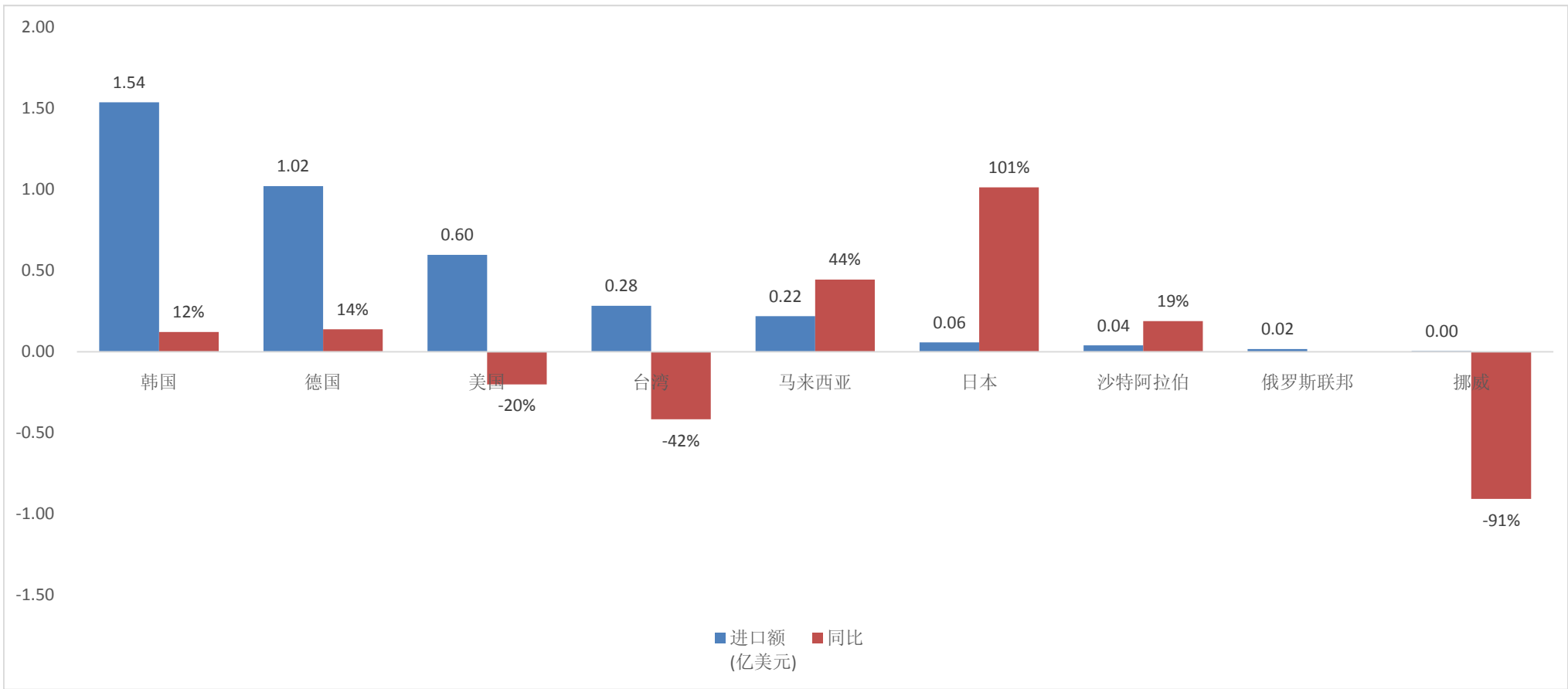
2017年1-2月多晶硅自各大洲进口情况统计

	进口额 (亿美元)	占比	同比	进口数量 (万吨)	占比	同比	价格 (美元/千克)	同比
全球	3.77	100.00%	0.47%	2.27	100.00%	-0.38%	16.64	0.85%
亚洲	2.13	56.58%	3.23%	1.39	61.35%	-6.74%	15.34	10.70%
欧洲	1.04	27.60%	10.76%	0.70	30.94%	14.34%	14.84	-3.14%
北美洲	0.60	15.82%	-20.14%	0.17	7.71%	2.34%	34.15	-21.96%

2017年1-2月多晶硅进口重点市场统计

国别或地区	进口额 (亿美元)	同比	占比	进口数量 (万吨)	同比	占比	价格 (美元/千克)	同比
韩国	1.54	12%	40.73%	1.00	-5%	44.17%	15.34	19%
德国	1.02	14%	27.06%	0.70	20%	30.66%	14.69	-5%
美国	0.60	-20%	15.82%	0.17	2%	7.70%	34.15	-22%
台湾	0.28	-42%	7.50%	0.17	-37%	7.45%	16.75	-8%
马来西亚	0.22	44%	5.80%	0.15	32%	6.73%	14.34	10%
日本	0.06	101%	1.53%	0.04	80%	1.58%	16.18	12%
沙特阿拉伯	0.04	19%	1.02%	0.03	12%	1.42%	11.94	6%
俄罗斯联邦	0.02		0.43%	0.00		0.21%	34.93	
挪威	0.00	-91%	0.11%	0.00	-95%	0.08%	22.29	86%

1-2月主要进口企业：西安隆基、锦州阳光、晶澳、旭阳雷迪、卡姆丹克等



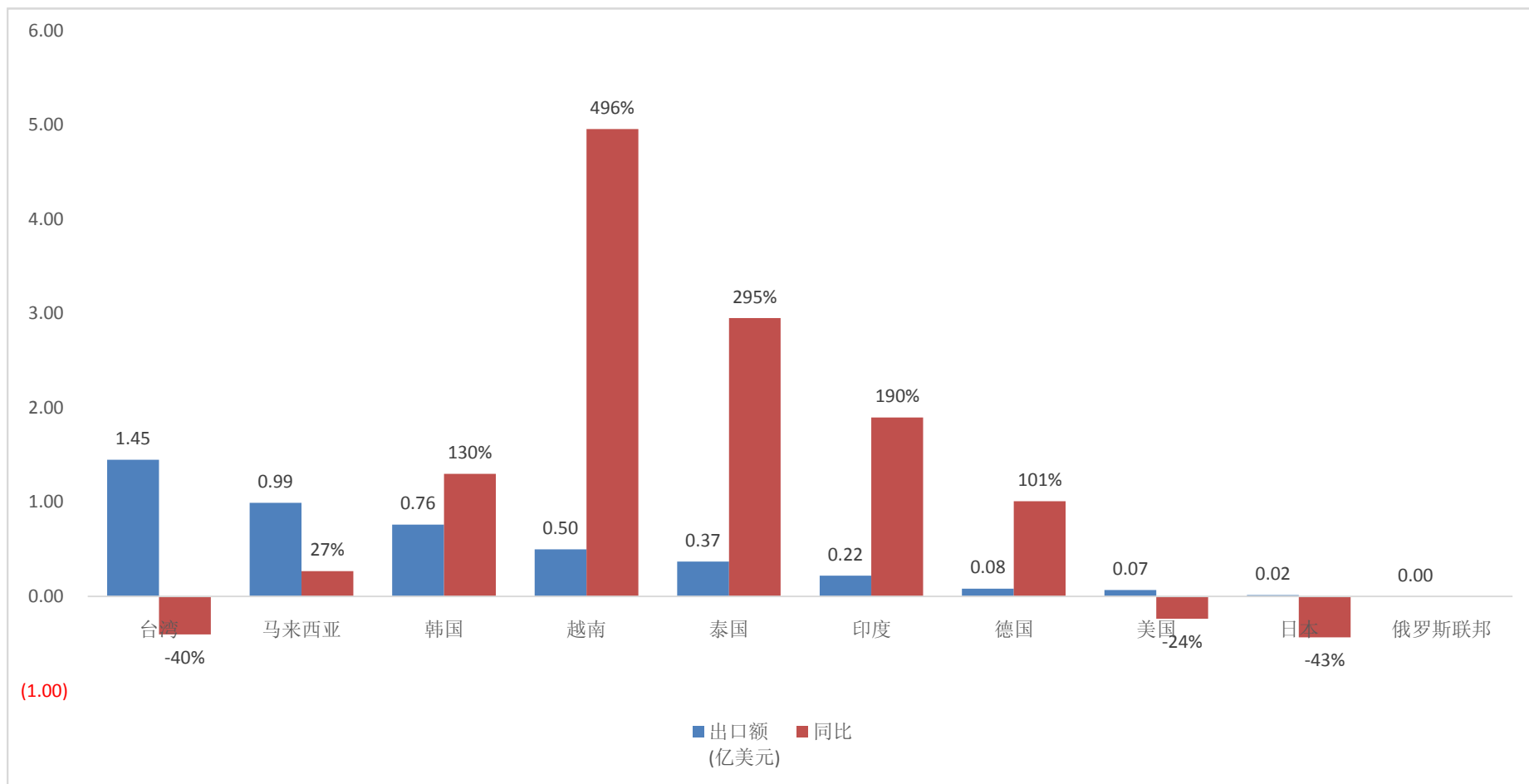
## 2017年1-2月硅片出口各大洲累计统计

	出口额 (亿美元)	同比	占比	数量 (亿片)	同比	占比	价格 (美元/片)
全球	4.46	12.28%	100.00%	6.61	42.03%	100.00%	0.7
亚洲	4.31	12.18%	96.58%	6.43	42.29%	97.27%	0.7
欧洲	0.08	98.97%	1.86%	0.10	116.16%	1.47%	0.9
北美洲	0.07	-23.64%	1.56%	0.08	-8.02%	1.26%	0.8

## 2017年1-2月硅片出口重点市场累计统计

国别或地区	出口额 (亿美元)	同比	占比	数量 (亿片)	同比	占比	价格 (美元/片)
台湾	1.45	-40%	32.5%	2.22	-24%	33.5%	0.65
马来西亚	0.99	27%	22.2%	1.52	71%	22.9%	0.65
韩国	0.76	130%	17.1%	1.03	181%	15.6%	0.74
越南	0.50	496%	11.2%	0.77	723%	11.6%	0.65
泰国	0.37	295%	8.3%	0.54	369%	8.2%	0.68
印度	0.22	190%	4.9%	0.34	288%	5.1%	0.65
德国	0.08	101%	1.8%	0.10	123%	1.4%	0.85
美国	0.07	-24%	1.6%	0.08	-8%	1.3%	0.83
日本	0.02	-43%	0.4%	0.02	-44%	0.3%	0.90
俄罗斯联邦	0.00		0.0%	0.00		0.0%	0.91

1-2月主要出口企业：西安隆基、江苏美科、旭阳雷迪、晶科、山东大海新能源等



## 2017年1-2月电池片出口各大洲累计统计

	出口额 (亿美元)	出口同比	占比	数量 (MW)	数量同比
全球	1.12	-21.32%	100.00%	591.04	-8.90%
亚洲	0.71	-28.99%	62.82%	371.29	-17.77%
非洲	0.02	25.86%	2.07%	12.26	45.73%
欧洲	0.09	-76.55%	8.27%	48.90	-72.85%
拉丁美洲	0.27	3958.82%	24.19%	142.98	4599.59%
北美	0.03	184.46%	2.59%	15.34	229.35%
大洋洲	0.00	-76.49%	0.05%	0.28	-72.78%

## 2017年1-2月电池片出口重点市场累计统计

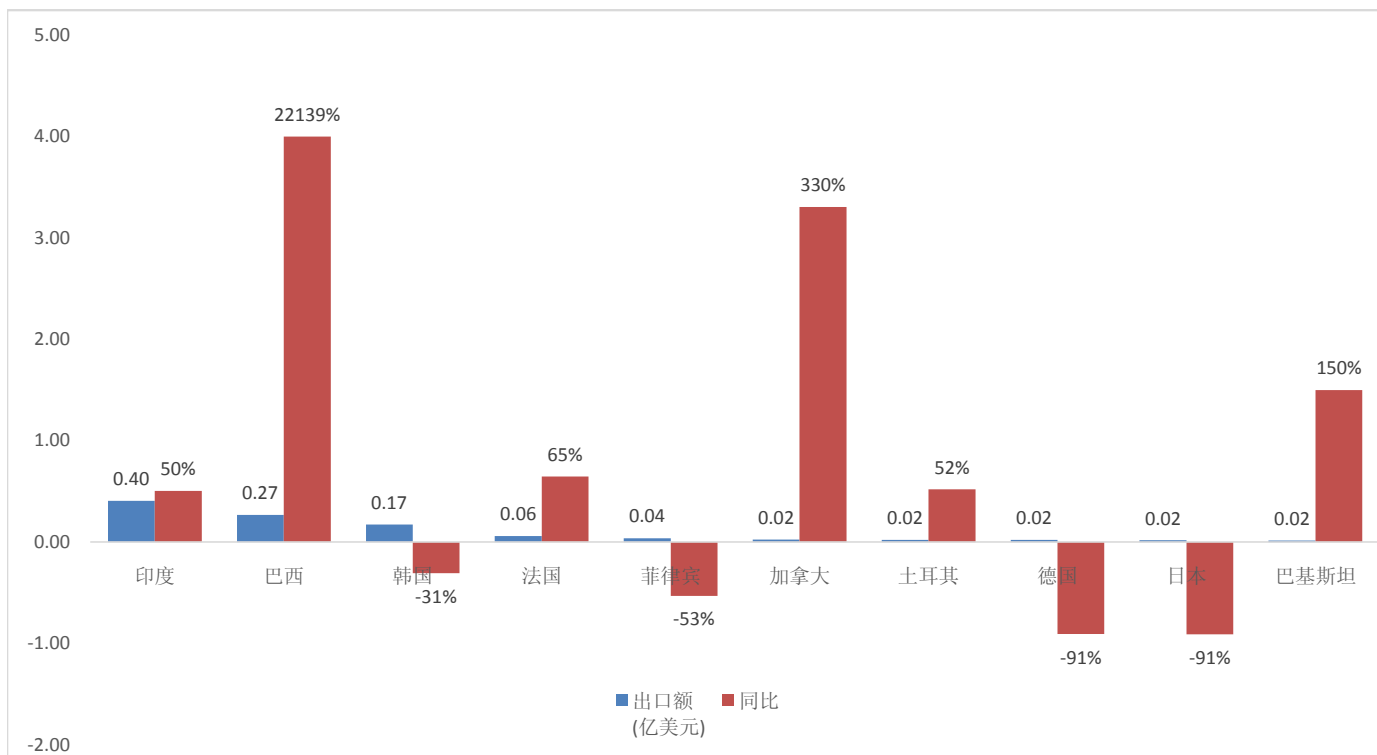
国别或地区	出口额 (亿美元)	同比	占比	出口数量 (MW)	同比
印度	0.40	50%	36.0%	212.90	74%
巴西	0.27	22139%	23.9%	141.16	25634%
韩国	0.17	-31%	15.4%	90.89	-20%
法国	0.06	65%	5.3%	31.61	91%
菲律宾	0.04	-53%	3.4%	19.94	-46%
加拿大	0.02	330%	2.0%	11.91	398%
土耳其	0.02	52%	1.9%	11.15	76%
德国	0.02	-91%	1.9%	11.11	-89%
日本	0.02	-91%	1.5%	9.06	-90%
巴基斯坦	0.02	150%	1.4%	8.37	189%

\*2016年电池片单价按照0.22\$/W年度均价测算

\*2017年2月当月电池片单价按照0.190\$/W年度均价测算

(欧盟地区受中欧光伏价格承诺最低限价影响,数量与实际有误差)

1-2月主要出口企业:阿特斯、横店东磁、江西瑞晶、通威、尚德等



## 2017年1-2月光伏组件出口各大洲累计统计

	出口额 (亿美元)	出口同比	占比	数量 (MW)	数量同比
全球	16.13	-28.86%	100.00%	4245.93	-6.39%
亚洲	12.62	-1.66%	78.21%	3320.54	29.40%
非洲	0.35	-25.73%	2.15%	91.36	-2.27%
欧洲	0.97	-74.13%	6.02%	255.48	-65.97%
拉丁美洲	1.33	-1.41%	8.27%	350.96	29.72%
北美	0.18	-95.35%	1.10%	46.65	-93.89%
大洋洲	0.69	49.67%	4.26%	180.95	96.93%

## 2017年1-2月光伏组件出口重点市场累计统计

国别或地区	出口额 (亿美元)	同比	占比	出口数量 (MW)	同比
印度	7.20	36%	44.6%	1893.56	60.49%
日本	4.00	-17%	24.8%	1053.55	-1.44%
澳大利亚	0.66	53%	4.1%	174.60	81.68%
巴西	0.61	468%	3.8%	159.74	572.81%
巴基斯坦	0.51	8%	3.1%	133.64	27.45%
荷兰	0.40	-73%	2.5%	105.06	-68.28%
秘鲁	0.22		1.4%	58.55	
乌拉圭	0.19		1.2%	50.95	
美国	0.16	-96%	1.0%	42.55	-94.97%
约旦	0.16	78%	1.0%	41.23	110.64%

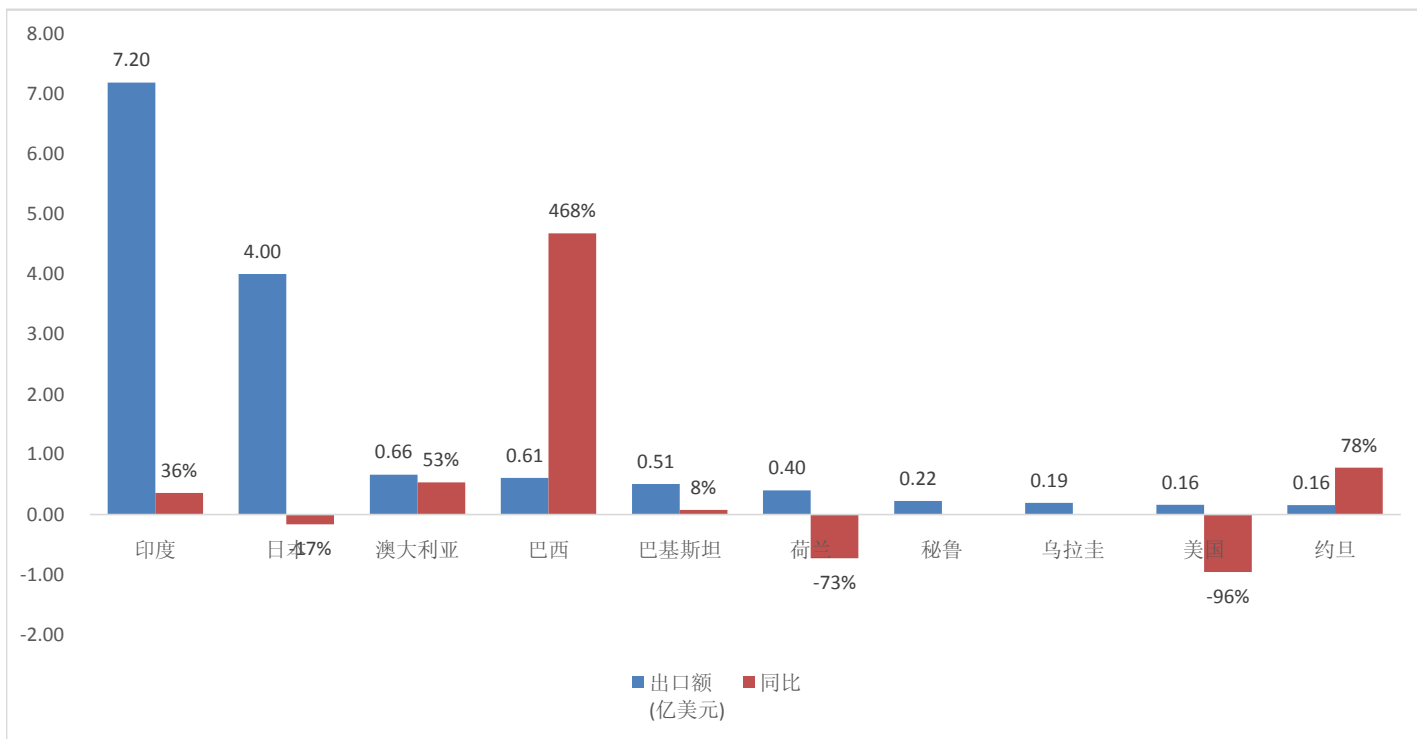
\*2016年组件单价按照0.45\$/W年度均价测算

\*2017年2月当月组件单价按照0.38\$/W年度均价测算

(欧盟地区受中欧光伏价格承诺最低限价影响，数量与实际有误差)

1-2月主要出口企业：天合、韩华、晶科、阿特斯、协鑫集成等





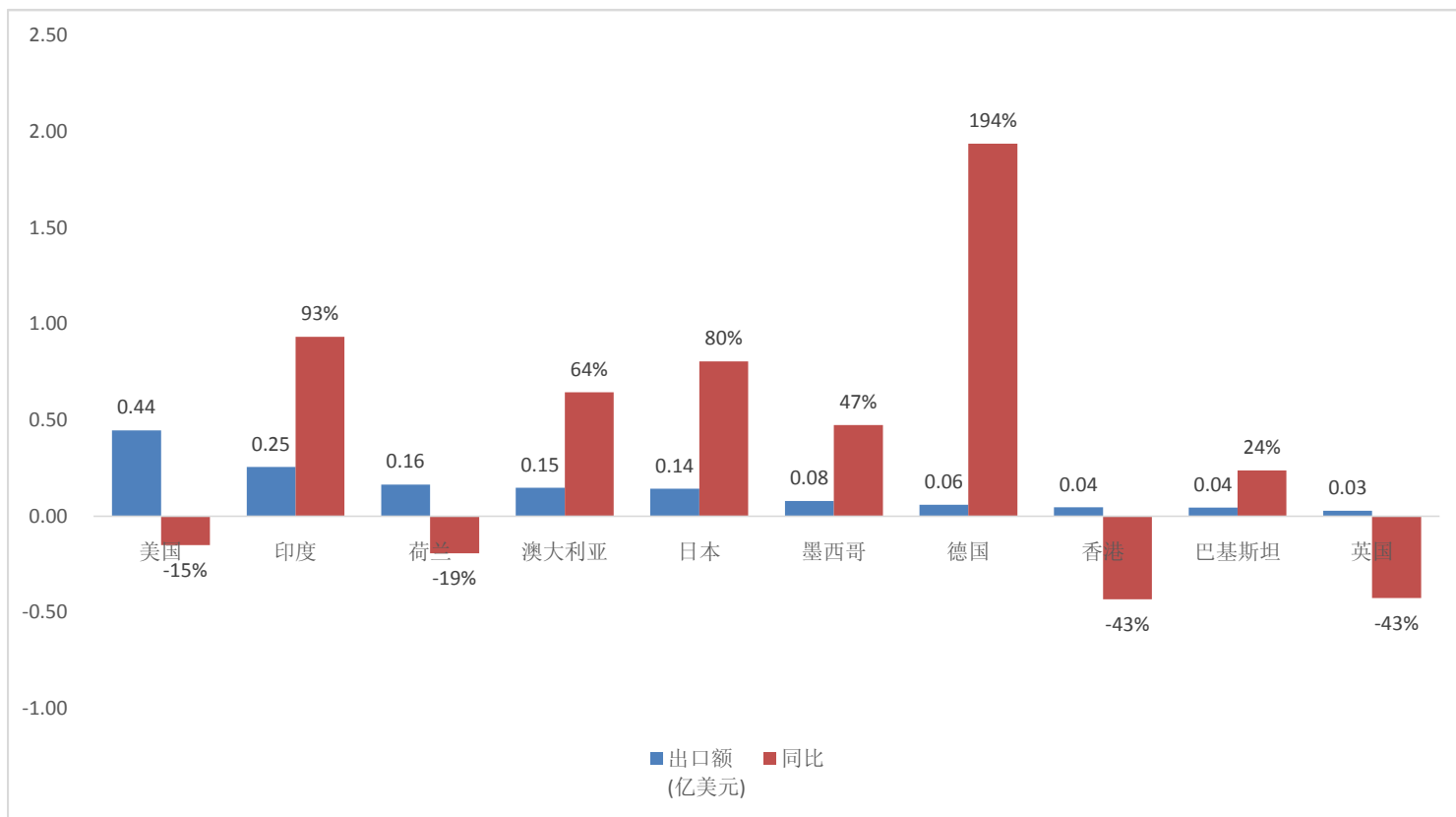
## 2017年1-2月逆变器出口各大洲累计统计

	出口额 (亿美元)	出口同比	占比	数量 (百万台)	数量同比	占比
全球	1.72	4.74%	100.00%	2.65	-21.64%	100.00%
亚洲	0.65	20.01%	37.67%	1.03	-43.34%	38.97%
非洲	0.04	6.32%	2.60%	0.42	10.21%	15.89%
欧洲	0.31	-5.86%	18.28%	0.28	21.01%	10.70%
拉丁美洲	0.11	14.35%	6.33%	0.15	54.99%	5.72%
北美	0.45	-15.88%	26.31%	0.63	-18.83%	23.63%
大洋洲	0.15	63.16%	8.79%	0.13	84.92%	5.08%

## 2017年1-2月逆变器出口重点市场累计统计

国别或地区	出口额 (亿美元)	同比	占比	出口数量 (百万台)	同比	占比
美国	0.44	-15%	25.9%	0.62	-19%	23.4%
印度	0.25	93%	14.8%	0.02	-3%	0.9%
荷兰	0.16	-19%	9.6%	0.04	-36%	1.5%
澳大利亚	0.15	64%	8.6%	0.10	130%	3.8%
日本	0.14	80%	8.3%	0.05	-27%	1.7%
墨西哥	0.08	47%	4.5%	0.09	85%	3.5%
德国	0.06	194%	3.4%	0.09	96%	3.4%
香港	0.04	-43%	2.6%	0.50	-17%	18.7%
巴基斯坦	0.04	24%	2.5%	0.08	-1%	3.2%
英国	0.03	-43%	1.6%	0.06	213%	2.2%

1-2月主要出口企业：合肥阳光、锦浪、兆伏爱索、上海正泰、特变西科等





## 中国机电产品进出口商会太阳能光伏产品分会

联系人：张森                      秘书长

联系电话：010-58280907、13426331987（同微信号）

邮箱：zhangsen@cccme.org.cn

